



GUÍA PARA EL INTERCAMBIO ELECTRÓNICO DE DOCUMENTOS

Versión 2i (Febrero 2024)



1. Propósito de esta guía	4
2. Cómo empezar	5
3. Comunicaciones.....	6
4. Mensajes.....	7
4.1. Pedidos inicio temporada.....	7
4.2. Pedidos de reposición.....	8
4.3. Facturas de creditores (Servicios).....	9
5. Puntos Operacionales y Estructura Administrativa	10
6. Guía del documento ORDERS	11
6.1. Sección de cabecera.....	11
6.2. Línea de detalle.....	15
6.3. Sección de resumen.....	19
7. Guía del documento ORDRSP	20
7.1. Sección de cabecera.....	20
7.2. Línea de detalle.....	23
7.3. Sección de resumen.....	27
8. Guía del documento DESADV	28
8.1. Sección de cabecera.....	28
8.2. Agrupamiento.....	31
8.3. Línea de detalle.....	34
8.4. Sección de resumen.....	36
9. Guía del documento RECADV.....	37

9.1. Sección de cabecera.....	37
9.2. Agrupamiento.....	40
9.3. Línea de detalle.....	41
9.4. Sección de resumen.....	43
10. Guía del documento INVOIC.....	44
10.1. Sección de cabecera.....	44
10.2. Línea de detalle.....	49
10.3. Sección de resumen.....	53
11. Guía del documento SLSRPT.....	56
11.1. Sección de cabecera.....	56
11.2. Línea de detalle.....	59
11.3. Sección de resumen.....	61
12. Guía del documento INVRPT.....	62
12.1. Sección de cabecera.....	62
12.2. Línea de detalle.....	64
12.3. Sección de resumen.....	67
13. Guía del documento PRICAT.....	68
13.1. Sección de cabecera.....	68
13.2. Línea de detalle.....	72
13.3. Sección de resumen.....	77
14. Versiones del documento.....	78

1. Propósito de esta guía

El objetivo de esta guía es proporcionar a las empresas toda la información necesaria para el intercambio de documentos comerciales en el estándar EDI con Unipreus.

Para que dicho intercambio se realice de forma eficiente, consideramos imprescindible que todos los departamentos de su organización implicados conozcan el contenido de este documento, y muy especialmente el área informática.

Aquellas compañías que ya dispongan de sistemas EDI implantados y en funcionamiento, encontrarán en esta guía la información necesaria para adecuar sus sistemas a los requerimientos de Unipreus, tanto en lo referente a las comunicaciones como a la estructura de los mensajes.

Si no son usuarios EDI y van a empezar a utilizar el sistema, esta guía les aportará información de interés que les ayudará en este proceso.

Para todo lo relacionado con el contenido de esta guía y con la puesta en marcha del proyecto EDI, pueden contactar con Unipreus o con nuestro proveedor eDiversa Group.

Datos de contacto de Unipreus	Datos de contacto de eDiversa Group
Nombre: Joan Josep Jiménez Duró Teléfono: 973 248 250 e-mail: jjimenez@unipreus.com	Teléfono: 931 833 790 Para temas técnicos e-mail: soporte@ediversa.com Para temas comerciales e-mail: info@ediversa.com

2. Cómo empezar

Si su empresa ya dispone de un sistema EDI implantado, deberán proporcionar a su proveedor de servicios la información contenida en esta guía, con el objetivo de que adapten sus sistemas a los requerimientos de Unipreus.

Para la puesta en marcha deberán proporcionarnos determinada información referente a su sistema EDI. Pueden hacerlo accediendo al siguiente enlace:

<https://www.ediversa.com/es/proyecto-unipreus-ediversa>

Si aún no disponen de un sistema EDI, conserven esta información para el momento de la puesta en marcha.

Deben tener en cuenta que nuestro sector utiliza el sistema EDI de acuerdo con la normativa y recomendaciones de GS1 (antes EAN Internacional). Dichas recomendaciones contemplan los códigos EAN como único sistema para identificar los productos y las partes implicadas en los intercambios vía EDI. Si su empresa no dispone de código EAN, pueden dirigirse a AECOC (Asociación Española de Codificación Comercial, representante en España de GS1) para realizar las gestiones oportunas para su adquisición.

3. Comunicaciones

Unipreus dispone de un Punto Operacional central como identificador para los intercambios EDI y un buzón en la Red eDiversa Group.

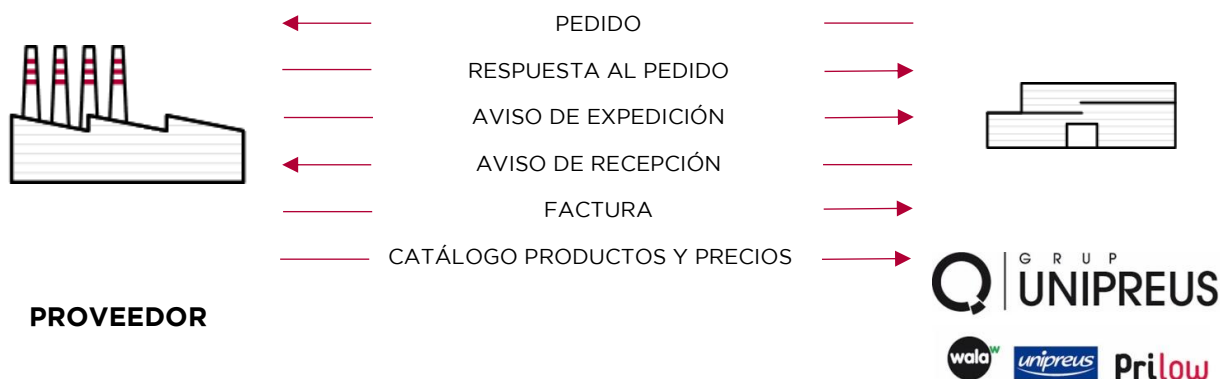
Empresa	Punto Operacional
UNIPREUS	8431622000000

4. Mensajes

Unipreus, dependiendo del perfil de su proveedor y del tipo de pedido, solicitará a éste un flujo de documentos diferente:

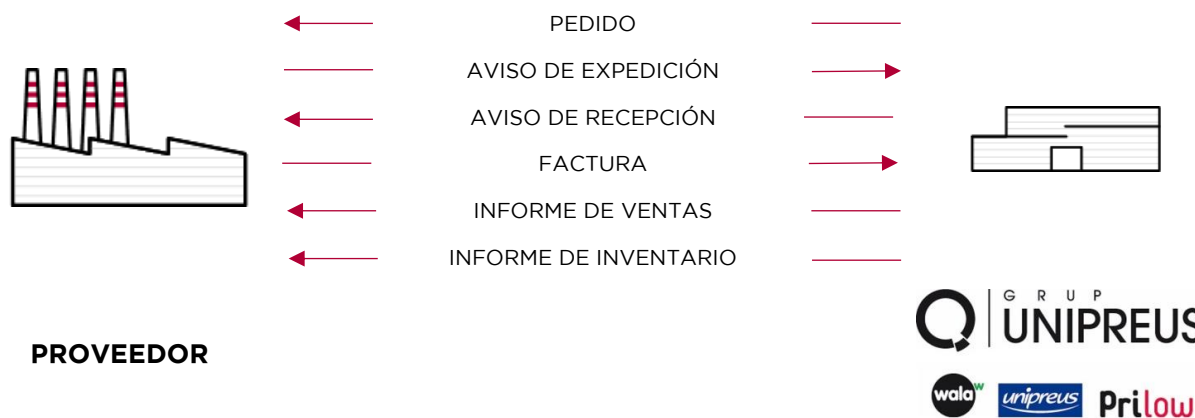
4.1. Pedidos inicio temporada

Tipo de documento	Significado	De	A
ORDERS D.96A UN EAN005	Pedido	Unipreus	Proveedor
ORDRSP D.96A UN EAN005	Respuesta al pedido	Proveedor	Unipreus
DESADV D.96A UN EAN005	Aviso de Expedición	Proveedor	Unipreus
RECADV D.01B UN EAN008	Aviso de Recepción	Unipreus	Proveedor
INVOIC D.93A UN EAN007	Factura	Proveedor	Unipreus
PRICAT D 96A UN EAN006	Catálogo productos y precios	Proveedor	Unipreus



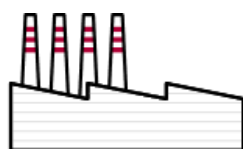
4.2. Pedidos de reposición

Tipo de documento	Significado	De	A
ORDERS D.96A UN EAN008	Pedido	Unipreus	Proveedor
DESADV D.96A UN EAN005	Aviso de Expedición	Proveedor	Unipreus
RECADV D.01B UN EAN008	Aviso de Recepción	Unipreus	Proveedor
INVOIC D.93A UN EAN007	Factura	Proveedor	Unipreus
SLSRPT D 96A UN EAN004	Informe de Ventas	Unipreus	Proveedor
INVRPT D 96A UN EAN004	Informe de Inventario	Unipreus	Proveedor



4.3. Facturas de crededores (Servicios)

Tipo de documento	Significado	De	A
INVOIC D.93A UN EAN007	Factura	Proveedor	Unipreus



PROVEEDOR

FACTURA



Factura electrónica

Desde el mes de febrero de 2003 las facturas EDI pueden sustituir al papel. Esto es posible gracias a la firma digital, una herramienta que permite garantizar la integridad y autenticidad del documento que se ha firmado, y que por lo tanto nos ofrece unas garantías de seguridad muy elevadas que permiten dar validez al mensaje EDI INVOIC.

A continuación, se indica la legislación española en materia de facturación electrónica:

- ▲ LEY 37/1992, de 28 de diciembre, del Impuesto sobre el valor añadido
- ▲ REAL DECRETO 1496/2003, de 28 de noviembre, por el que se aprueba el Reglamento por el que se regulan las obligaciones de facturación, y se modifica el Reglamento del Impuesto sobre el Valor Añadido.
- ▲ ORDEN EHA/962/2007, de 10 de abril, por la que se desarrollan determinadas disposiciones sobre facturación telemática y conservación electrónica de facturas, contenidas en el Real Decreto 1496/2003, de 28 de noviembre, por el que se aprueba el reglamento por el que se regulan las obligaciones de facturación.

Unipreus solicita a sus proveedores que las facturas se firmen electrónicamente para eliminar la factura en papel.

5. Puntos Operacionales y Estructura Administrativa

Punto operacional físico (buzón): 8431622000000 Red: eDiversa Group

Punto operacional comprador (BY, BCO) y receptor de la factura (IV): 8431622000000

Puntos operacionales de los puntos de entrega de la mercancía (DP): ver lista de centros.

Centro	PO Lógico	Dirección	Población	CP
Almacén central	8431622000000	Polígono Industrial CREU DEL BATLLE, Ctra. N-II, km. 459	Lleida	25194
Prilow Pardinyes	8431622001052	Roger de Llúria, 30	Lleida	25005
Unipreus Moda	8431622001014	Bisbe Irurita, s/n	Lleida	25006
Wala Barcelona	8431622001069	Passeig Zona Franca, 191-205	Barcelona	08038
Wala Girona	8431622001090	Plaça de Salt, 1	Girona	17005
Wala Lleida	8431622001038	c/ August Font s/n	Lleida	25194
Wala Tarragona	8431622001083	Ctra. N-340, 220-B	Tarragona	43006
Wala Vic	8431622001199	Carretera Sant Hipòlit, 61D	Vic	08500
Wala Sabadell	8431622001205	Centre Comercial Via Sabadell, Edifici C	Sabadell	08205
Wala Ribes	8431622001212	Rambla del Garraf, 8	Sant Pere de Ribes	08810

6. Guía del documento ORDERS

6.1. Sección de cabecera

Elemento	Estado	Descripción	Valores posibles	Ejemplo
UNH - Cabecera de mensaje				
0062	Obligatorio	Número de referencia del mensaje asignado por el emisor		12345
S009-0065	Obligatorio	Identificador del tipo de mensaje	ORDERS	ORDERS
S009-0052	Obligatorio	Número de versión del tipo de mensaje	D	D
S009-0054	Obligatorio	Número de sub-versión del tipo de mensaje	96A	96A
S009-0051	Obligatorio	Agencia controladora	UN	UN
S009-0057	Obligatorio	Código asignado por la asociación	EAN008	EAN008
Segmento obligatorio en todos los casos				
Ejemplo: UNH+12345+ORDERS:D:96A:UN:EAN008'				
BGM - Número de documento				
C002-1001	Obligatorio	Tipo de documento	220 = Pedido normal	220
C002-1004	Obligatorio	Número de pedido asignado por el emisor		123
C002-1225	Opcional	Función del mensaje	9 = Original	9
Segmento obligatorio en todos los casos				
Ejemplo: BGM+220+123+9'				

Elemento	Estado	Descripción	Valores posibles	Ejemplo
DTM - Fechas				
C507-2005	Obligatorio	Calificador de fecha	137 = Fecha del pedido 2 = Fecha de entrega requerida 63 = Fecha máxima de entrega	137
C507-2380	Obligatorio	Fecha		20200301
C507-2379	Obligatorio	Formato de fecha	102 = AAAAMMDD	102
Se indicará la fecha del pedido y máxima de entrega, opcionalmente la fecha de entrega requerida.				
Ejemplo: DTM+137:20200301:102'				
FTX- Texto libre				
4451	Opcional	Calificador del tema del texto	AAI = Información General	AAI
C108-4440	Opcional	Texto literal		
Segmento opcional con información de texto libre relacionada con todo el Pedido.				
Ejemplo: FTX+AAI+++Información General'				

Elemento	Estado	Descripción	Valores posibles	Ejemplo
NAD - Partes que intervienen en la factura				
3035	Obligatorio	Calificador de parte	BY = Comprador (quién pide) SU = Proveedor (a quién se pide) DP = Punto de entrega de la mercancía MS = Emisor del documento IV = Receptor de la factura SN = Destino final de la mercancía	BY
C082-3039	Obligatorio en todos los casos	Punto operacional que identifica a la parte (GLN, Global Location Number), en formato EAN-13.		8431622000000
C082-3055	Obligatorio	Agencia responsable de la lista de códigos, codificado	9 = EAN	9
Este segmento se repetirá en varias ocasiones para informar de todas las partes que intervienen en la factura				
Ejemplo: NAD+BY+8431622000000::9'				

Elemento	Estado	Descripción	Valores posibles	Ejemplo
CUX - Divisas				
C504-6347	Obligatorio	Calificador de información de divisas	2 = Divisa de referencia	2
C504-6345	Obligatorio	Código de moneda	EUR = Euros	EUR
C504-6343	Obligatorio	Calificador de moneda	9 = Divisa del pedido	9
Se indicará en este segmento la divisa que se utilizará en los importes y precios del pedido.				
Ejemplo: CUX+2:EUR:9'				

6.2. Línea de detalle

Elemento	Estado	Descripción	Valores posibles	Ejemplo
LIN - Cabecera de línea de detalle				
1082	Obligatorio	Número de línea de detalle		1
C212-7140	Obligatorio	Código de artículo (GTIN, formato EAN13)		8400862141404
C212-7143	Obligatorio	Tipo de número de artículo	EN = EAN	EN
Segmento de cabecera de línea de detalle, obligatorio, donde se identifica el artículo con su código GTIN (Global Trade Identification Number), en formato EAN-13.				
Ejemplo: LIN+1++8400862141404:EN'				
PIA - Referencias adicionales				
4347	Obligatorio	Calificador de función del código de producto	1 = Identificación adicional	1
C212-7140	Obligatorio	Código de artículo		78918AA
C212-7143	Obligatorio	Tipo de número de artículo	SA = Código de artículo del proveedor	SA
Segmento condicional, usado adicionalmente para indicar referencias internas del artículo.				
Ejemplo: PIA+1+78918AA:SA'				

Elemento	Estado	Descripción	Valores posibles	Ejemplo
IMD - Descripción del artículo				
7077	Obligatorio	Tipo de descripción de artículo	F = Forma libre	F
7081	Opcional	Característica del artículo	M = Mercancía 35 = Color 98 = Talla	M
C273-7008	Obligatorio	Descripción del artículo		Bolsa de deporte
Segmento usado al menos una vez para indicar en texto libre la descripción del artículo. Adicionalmente, podrán enviarse repeticiones de este segmento con la talla y el color del artículo.				
Ejemplo: IMD+F+M+:::Bolsa de deporte'				
QTY - Cantidades				
C186-6063	Obligatorio	Calificador de cantidad	21 = Unidades pedidas	21
C186-6060	Obligatorio	Cantidad según el calificador		15
Segmento usado para indicar la cantidad solicitada.				
Ejemplo: QTY+21:15'				
DTM - Fechas				
C507-2005	Obligatorio	Calificador de fecha	2 = Fecha de entrega requerida	2
C507-2380	Obligatorio	Fecha		20200301
C507-2379	Obligatorio	Formato de fecha	102 = AAAAMMDD	102
Segmento opcional para indicar la fecha de entrega a nivel de línea. En su ausencia, se asume la fecha de entrega indicada en la cabecera del pedido.				
Ejemplo: DTM+2:20200301:102'				

Elemento	Estado	Descripción	Valores posibles	Ejemplo
PRI - Precios unitarios				
C509-5125	Obligatorio	Calificador de precio	AAA = Precio neto unitario AAB = Precio unitario bruto	AAA
C509-5118	Obligatorio	Precio unitario del artículo		9
Segmento usado para indicar los precios unitarios del artículo: el bruto (sin descuentos) y el neto (con descuentos)				
Ejemplo: PRI+AAA:9'				
ALC - Información de descuentos y cargos por línea				
5463	Obligatorio	Indicador de descuento o cargo, codificado	A = Descuento	A
1227	Opcional	Indicador de secuencia de cálculo, codificado	1...9= Pasos de cálculo	1
C214-7161	Obligatorio	Tipo de descuento	EAB = Descuento por pronto pago TD = Descuento comercial	TD
Segmento opcional usado para indicar descuentos.				
Ejemplo: ALC+A+++1+TD'				

Elemento	Estado	Descripción	Valores posibles	Ejemplo
PCD - Porcentaje del descuento o cargo de la línea				
C501-5245	Obligatorio	Calificador de porcentaje	3 = Descuento o Cargo	1
C501-5482	Obligatorio	Porcentaje		3.5
Este segmento se utiliza para especificar el porcentaje de descuento aplicado al segmento ALC anterior.				
Ejemplo: PCD+3:3.5'				
MOA - Importe del descuento o cargo				
C516-5025	Obligatorio	Calificador de tipo de importe	8 = Importe del descuento	8
C516-5004	Obligatorio	Importe monetario del descuento		676
Este segmento se utiliza para especificar el importe monetario resultado de aplicar el porcentaje indicado en el segmento anterior a la suma total de importes brutos por línea.				
Ejemplo: MOA+8:676'				

6.3. Sección de resumen

Elemento	Estado	Descripción	Valores posibles	Ejemplo
UNS - Separador secciones de detalle y resumen				
0081	Obligatorio	Identificación de sección	S = Separador detalle / resumen	S
Segmento obligatorio.				
Ejemplo: UNS+S'				
MOA - Importes monetarios				
C516-5025	Obligatorio	Calificador de tipo de importe monetario	79 = Importe total neto del pedido	79
C516-5004	Obligatorio	Importe monetario		2654
Segmento opcional que se usa para indicar el importe total neto (sin impuestos) del pedido (sumatorio de importes netos de las líneas del pedido).				
Ejemplo: MOA+79:2654'				
CNT - Total de control				
C270-6069	Obligatorio	Calificador de control	1 = Total de unidades pedidas	1
C270-6066	Obligatorio	Valor de control		10
Segmento obligatorio para indicar el total de unidades pedidas (sumatorio de las cantidades solicitadas en cada línea del pedido).				
Ejemplo: CNT+1:10'				
UNT - Final del mensaje				
0074	Obligatorio	Número de segmentos del mensaje		72
0062	Obligatorio	Número de referencia del mensaje asignado por el emisor		12345
Segmento obligatorio.				
Ejemplo: UNT+72+12345'				

7. Guía del documento ORDRSP

7.1. Sección de cabecera

Elemento	Estado	Descripción	Valores posibles	Ejemplo
UNH - Cabecera de mensaje				
0062	Obligatorio	Número de referencia del mensaje asignado por el emisor		12345
S009-0065	Obligatorio	Identificador del tipo de mensaje	ORDRSP	ORDRSP
S009-0052	Obligatorio	Número de versión del tipo de mensaje	D	D
S009-0054	Obligatorio	Número de sub-versión del tipo de mensaje	96A	96A
S009-0051	Obligatorio	Agencia controladora	UN	UN
S009-0057	Obligatorio	Código asignado por la asociación	EAN005	EAN005
Segmento obligatorio en todos los casos				
Ejemplo: UNH+12345+ORDRSP:D:96A:UN:EAN005'				
BGM - Número de documento				
C002-1001	Obligatorio	Tipo de documento	231 = Respuesta al pedido	231
C002-1004	Obligatorio	Número de documento asignado por el emisor		123
C002-1225	Opcional	Función del mensaje	29 = Aceptado sin modificaciones 4 = Aceptado con modificaciones	29
Segmento obligatorio en todos los casos				
Ejemplo: BGM+231+123+9'				

Elemento	Estado	Descripción	Valores posibles	Ejemplo
DTM - Fechas				
C507-2005	Obligatorio	Calificador de fecha	137 = Fecha del documento	137
C507-2380	Obligatorio	Fecha		20200301
C507-2379	Obligatorio	Formato de fecha	102 = AAAAMMDD	102
Segmento obligatorio para indicar la fecha del documento				
Ejemplo: DTM+137:20200301:102'				
RFF - Referencias a otros documentos				
C506-1153	Obligatorio	Calificador de referencia	ON = Número de pedido	ON
C506-1154	Obligatorio	Número de referencia		567
Segmento obligatorio para indicar el número de pedido al que hace referencia la respuesta al pedido.				
Ejemplo: RFF+ON:76327'				

Elemento	Estado	Descripción	Valores posibles	Ejemplo
NAD - Partes que intervienen en la factura				
3035	Obligatorio	Calificador de parte	BY = Comprador (quién pide) SU = Proveedor (a quién se pide) DP = Punto de entrega de la mercancía	BY
C082-3039	Obligatorio (en todos los casos)	Punto operacional que identifica a la parte (GLN, Global Location Number), en formato EAN-13.		8431622000000
C082-3055	Obligatorio	Agencia responsable de la lista de códigos, codificado	9 = EAN	9
Se indicará tres repeticiones de este segmento, uno para cada parte indicada.				
Ejemplo: NAD+BY+8431622000000::9'				
CUX - Divisas de la factura				
C504-6347	Obligatorio	Calificador de información de divisas	2 = Divisa de referencia	2
C504-6345	Obligatorio	Código de moneda	EUR = Euros	EUR
C504-6343	Obligatorio	Calificador de moneda	4 = Divisa de la factura	4
Segmento opcional, para indicar la divisa de la factura. En su ausencia, se asume el Euro.				
Ejemplo: CUX+2:EUR:4'				

7.2. Línea de detalle

Elemento	Estado	Descripción	Valores posibles	Ejemplo
LIN - Cabecera de línea de detalle				
1082	Obligatorio	Número de línea de detalle		1
C212-7140	Obligatorio	Código de artículo (GTIN, formato EAN13)		8400862141404
C212-7143	Obligatorio	Tipo de código de artículo	EN = EAN	EN
Segmento de cabecera de línea de detalle, obligatorio, donde se identifica el artículo con su código GTIN (Global Trade Identification Number), en formato EAN-13.				
Ejemplo: LIN+1++8400862141404:EN'				
PIA - Referencias adicionales				
4347	Obligatorio	Calificador de función del código de producto	1 = Identificación adicional	1
C212-7140	Obligatorio	Código de artículo		78918AA
C212-7143	Obligatorio	Tipo de código de artículo	SA= Código de artículo del proveedor	SA
Segmento usado para indicar referencias de artículo adicionales.				
Ejemplo: PIA+1+78918AA:SA'				

Elemento	Estado	Descripción	Valores posibles	Ejemplo
IMD - Descripción del artículo				
7077	Obligatorio	Tipo de descripción de artículo	F = Forma libre	F
7081	Opcional	Característica del artículo	M = Mercancía 35 = Color 98 = Talla	M
C273-7008	Obligatorio	Descripción del artículo		Bolsa de deporte
Segmento usado al menos una vez para indicar en texto libre la descripción del artículo. Adicionalmente, podrán enviarse repeticiones de este segmento con la talla y el color del artículo.				
Ejemplo: IMD+F+M+:::Bolsa de deporte'				
QTY - Cantidades				
C186-6063	Obligatorio	Calificador de cantidad	21 = Unidades pedidas	21
C186-6060	Obligatorio	Cantidad según el calificador		15
Segmento usado para indicar la cantidad solicitada.				
Ejemplo: QTY+21:15:PCE'				

Elemento	Estado	Descripción	Valores posibles	Ejemplo
DTM - Fechas				
C507-2005	Obligatorio	Calificador de fecha	2 = Fecha de entrega	2
C507-2380	Obligatorio	Fecha		20200301
C507-2379	Obligatorio	Formato de fecha	102 = AAAAMMDD	102
Segmento obligatorio para indicar la fecha prevista de entrega de la mercancía				
Ejemplo: DTM+2:20200301:102'				
PRI - Precios unitarios				
C509-5125	Obligatorio	Calificador de precio	AAA = Precio neto unitario AAB = Precio unitario bruto	AAA
C509-5118	Obligatorio	Precio unitario del artículo		9
Segmento usado para indicar los precios unitarios del artículo: el bruto (sin descuentos) y el neto (con descuentos)				
Ejemplo: PRI+AAA:9'				

Elemento	Estado	Descripción	Valores posibles	Ejemplo
ALC - Información de descuentos y cargos por línea				
5463	Obligatorio	Indicador de descuento o cargo, codificado	A = Descuento	A
1227	Opcional	Indicador de secuencia de cálculo, codificado	1...9 = Pasos de cálculo	1
C214-7161	Obligatorio	Tipo de descuento	EAB = Descuento por pronto pago TD = Descuento comercial	P
Segmento opcional usado para indicar descuentos.				
Ejemplo: ALC+A+++1+TD'				
PCD - Porcentaje del descuento o cargo de la línea				
C501-5245	Obligatorio	Calificador de porcentaje	1 = Descuento	1
C501-5482	Obligatorio	Porcentaje		3.5
Este segmento se utiliza para especificar el porcentaje de descuento aplicado al segmento ALC anterior.				
Ejemplo: PCD+1:3.5'				
MOA - Importe del descuento o cargo				
C516-5025	Obligatorio	Calificador de tipo de importe	8 = Importe del descuento	8
C516-5004	Obligatorio	Importe monetario del descuento		676
Este segmento se utiliza para especificar el importe monetario resultado de aplicar el porcentaje indicado en el segmento anterior a la suma total de importes brutos por línea.				
Ejemplo: MOA+8:676'				

7.3. Sección de resumen

Elemento	Estado	Descripción	Valores posibles	Ejemplo
UNS - Separador secciones de detalle y resumen				
0081	Obligatorio	Identificación de sección	S = Separador detalle / resumen	S
Segmento obligatorio.				
Ejemplo: UNS+S'				
UNT - Final del mensaje				
0074	Obligatorio	Número de segmentos del mensaje		72
0062	Obligatorio	Número de referencia del mensaje asignado por el emisor		12345
Segmento obligatorio.				
Ejemplo: UNT+72+12345'				

8. Guía del documento DESADV

8.1. Sección de cabecera

Elemento	Estado	Descripción	Valores posibles	Ejemplo
UNH - Cabecera de mensaje				
0062	Obligatorio	Número de referencia del mensaje asignado por el emisor		12345
S009-0065	Obligatorio	Identificador del tipo de mensaje	DESADV	DESADV
S009-0052	Obligatorio	Número de versión del tipo de mensaje	D	D
S009-0054	Obligatorio	Número de sub-versión del tipo de mensaje	96A	96A
S009-0051	Obligatorio	Agencia controladora	UN	UN
S009-0057	Obligatorio	Código asignado por la asociación	EAN005	EAN005
Segmento obligatorio en todos los casos				
Ejemplo: UNH+12345+DESADV:D:96A:UN:EAN005'				
BGM - Número de documento				
C002-1001	Obligatorio	Tipo de documento	351 = Aviso de expedición	380
C002-1004	Obligatorio	Número de aviso de expedición asignado por el emisor		123
C002-1225	Opcional	Función del mensaje	9 = Original	9
Segmento obligatorio en todos los casos				
Ejemplo: BGM+351+123+9'				

Elemento	Estado	Descripción	Valores posibles	Ejemplo
DTM - Fechas				
C507-2005	Obligatorio	Calificador de fecha	137 = Fecha del documento 191 = Fecha prevista de entrega	137
C507-2380	Obligatorio	Fecha		20200301
C507-2379	Obligatorio	Formato de fecha	102 = AAAAMMDD	102
Obligatorio indicar este segmento al menos dos veces para indicar la fecha del documento y la fecha prevista de entrega.				
Ejemplo: DTM+137:20190301:102'				
RFF - Referencias a otros documentos				
C506-1153	Obligatorio	Calificador de referencia	ON = Número de pedido DQ = Número de albarán	ON
C506-1154	Obligatorio	Número de referencia		567
Segmento usado para indicar el número de albarán en papel y el número de pedido.				
Ejemplo: RFF+ON:567' (para especificar el número de pedido donde aparece la mercancía)				

Elemento	Estado	Descripción	Valores posibles	Ejemplo
NAD - Partes que intervienen en el documento				
3035	Obligatorio	Calificador de parte	BY = Comprador, quien pide SU = Proveedor, a quien se pide DP = Punto o almacén de entrega de la mercancía	BY
C082-3039	Obligatorio	Punto operacional que identifica a la parte (GLN -Global Location Number), en formato EAN-13.		8431622000000
C082-3055	Obligatorio	Agencia responsable de la lista de códigos, codificado	9 = EAN	9
Segmento utilizado para indicar las partes que intervienen en el documento. Obligatorio indicar las tres partes indicadas.				
Ejemplo: NAD+BY+8431622000000::9'				
TDT - Transporte				
8051	Obligatorio	Calificador de etapa de transporte	20 = Transporte principal	20
C220-8067	Obligatorio	Modo de transporte, codificado	10 = Transporte marítimo 20 = Transporte ferroviario 30 = Transporte por carretera 40 = Transporte aéreo 60 = Transporte multimodal	30
C040-3127	Opcional	Identificación del transportista		8400000000000
C040-3055	Opcional	Agencia responsable de la lista de códigos, codificado	9 = EAN	9
C040-3128	Obligatorio	Nombre del transportista		EMPRESA A
Segmento utilizado para especificar los detalles de un transporte				
Ejemplo: TDT+20++30++8400000000000::9:EMPRESA A'				

8.2. Agrupamiento

Elemento	Estado	Descripción	Valores posibles	Ejemplo
CPS - Secuencia de empaquetado				
7164	Obligatorio	Número de identificación de la jerarquía		3
7166	Obligatorio (excepto en el primer agrupamiento)	Identificador del predecesor jerárquico. Nivel jerárquico del que depende el nivel de empaquetamiento actual.		1
Obligatorio este segmento para cada uno de los agrupamientos de los que se compone el envío.				
Ejemplo: CPS+3+1'				

Elemento	Estado	Descripción	Valores posibles	Ejemplo
PAC - Información de embalajes				
7224	Obligatorio	Número de paquetes dentro del embalaje		3
C202-7065	Obligatorio	Tipo de embalaje, codificado	CT = Caja de cartón BX = Caja tapada CHB = CHEP Jaula CS = Caja rígida PK = Paquete / Embalaje SL = Placa de plástico (hoja de embalaje) SW = Retractilado RO = Rollo 09 = Palet retornable 08 = Palet no retornable 200 = Palet ISO 0 - 1/2 (80 x 60 cm) 201 = Palet ISO 1 (80 x 120 cm) 202 = Palet ISO 2 (100 x 120 cm) 203 = Palet 1/4 EURO (60 x 40 cm) 204 = Palet 1/8 EURO (40 x 30 cm) 210 = Palet del mayorista 211 = Palet (80 x 100 cm) 212 = Palet (60 x 100 cm)	201
Obligatorio este segmento para cada uno de los agrupamientos de los que se compone el envío.				
Ejemplo: PAC+3++201'				

Elemento	Estado	Descripción	Valores posibles	Ejemplo
PCI - Identificación de un embalaje				
4233	Obligatorio	Instrucciones de marcaje, codificado	33E = Marcado con el código seriado de unidad de envío (SSCC)	33E
Segmento obligatorio para indicar que se va a etiquetar el agrupamiento con un código SSCC (EAN-128)				
Ejemplo: PCI+33E'				
GIN - Número de identificación de mercancías				
7405	Obligatorio	Calificador del número de identidad	BJ = Código seriado de la unidad de envío (SSCC)	BJ
C208-7402	Obligatorio	Número de identidad (SSCC)		384123450020240015
Segmento obligatorio para indicar el código seriado de la unidad de envío				
Ejemplo: GIN+BJ+384316220020240015'				

8.3. Línea de detalle

Elemento	Estado	Descripción	Valores posibles	Ejemplo
LIN - Cabecera de línea de detalle				
1082	Obligatorio	Número de línea del aviso de expedición		1
C212-7140	Obligatorio	Código de artículo (GTIN, formato EAN13)		8400862141404
C212-7143	Obligatorio	Tipo de código de artículo	EN = EAN	EN
Segmento de cabecera de línea de detalle, obligatorio, donde se identifica el artículo con su código GTIN (Global Trade Identification Number), en formato EAN-13.				
Ejemplo: LIN+1++8400862141404:EN'				
PIA - Identificación adicional de producto				
4347	Obligatorio	Calificador de función del código de producto	1 = Identificación Adicional	1
C212-7140	Obligatorio	Código de artículo		78918AA
C212-7143	Obligatorio	Tipo de código de artículo	SA = Código de artículo del proveedor	SA
Segmento usado para indicar referencias de artículo adicionales.				
Ejemplo: PIA+1+78918AA:SA'				

Elemento	Estado	Descripción	Valores posibles	Ejemplo
IMD - Descripción del artículo				
7077	Obligatorio	Tipo de descripción de artículo	F = Forma libre	F
7081	Opcional	Característica del artículo	M = Mercancía 35 = Color 98 = Talla	M
C273-7008	Obligatorio	Descripción del artículo		Bolsa de deporte
Segmento para indicar en texto libre la descripción del artículo.				
Ejemplo: IMD+F+M+:::Bolsa de deporte'				
QTY - Cantidades				
C186-6063	Obligatorio	Calificador de cantidad	12 = Cantidad enviada	12
C186-6060	Obligatorio	Cantidad según el calificador		15
C186-6411	Opcional	Especificador de unidad de medida. Necesario solo para cantidades de unidad variable.	PCE = Unidades (piezas) KGM = Kilogramos LTR = Litros	PCE
Se debe utilizar al menos una vez este segmento para indicar la cantidad enviada.				
Ejemplo: QTY+12:15:PCE'				

8.4. Sección de resumen

Elemento	Estado	Descripción	Valores posibles	Ejemplo
UNT - Final del mensaje				
0074	Obligatorio	Número de segmentos del mensaje		72
0062	Obligatorio	Número de referencia del mensaje asignado por el emisor		12345
Segmento obligatorio, que indica el fin del mensaje.				
Ejemplo: UNT+22+1110'				

9. Guía del documento RECADV

9.1. Sección de cabecera

Elemento	Estado	Descripción	Valores posibles	Ejemplo
UNH - Cabecera de mensaje				
0062	Obligatorio	Número de referencia del mensaje asignado por el emisor		12345
S009-0065	Obligatorio	Identificador del tipo de mensaje	RECADV	RECADV
S009-0052	Obligatorio	Número de versión del tipo de mensaje	D	D
S009-0054	Obligatorio	Número de sub-versión del tipo de mensaje	01B	01B
S009-0051	Obligatorio	Agencia controladora	UN	UN
S009-0057	Obligatorio	Código asignado por la asociación	EAN00E	EAN005
Segmento obligatorio en todos los casos				
Ejemplo: UNH+12345+RECADV:D:01B:UN:EAN005'				
BGM - Número de documento				
C002-1001	Obligatorio	Tipo de documento	632 = Aviso de recepción	632
C002-3055	Obligatorio	Agencia responsable de la lista de códigos	9 = EAN	9
1004	Obligatorio	Número de aviso de recepción asignado por el emisor		123
1225	Opcional	Función del mensaje	9 = Original	9
Segmento utilizado en todos los casos.				
Ejemplo: BGM+632+123+9'				

Elemento	Estado	Descripción	Valores posibles	Ejemplo
DTM - Fechas				
C507-2005	Obligatorio	Calificador de fecha	137 = Fecha del documento 50 = Fecha de recepción de mercancía	137
C507-2380	Obligatorio	Fecha		20200301
C507-2379	Obligatorio	Formato de fecha	102 = AAAAMMDD	102
Unipreus enviará el segmento DTM, para indicar la fecha del documento.				
Ejemplo: DTM+137:20200301:102'				
RFF - Referencias a otros documentos				
C506-1153	Obligatorio	Calificador de referencia	DQ = Número de albarán AAK = Número de notificación de envío ON = Número de pedido	AAK
C506-1154	Obligatorio	Número de referencia		567
Se enviarán las dos referencias indicadas mediante dos segmentos RFF.				
Ejemplo: RFF+AAK:567'				

Elemento	Estado	Descripción	Valores posibles	Ejemplo
DTM - Fechas				
C507-2005	Opcional	Calificador de fecha	137 = Fecha del documento	137
C507-2380	Opcional	Fecha		20200201
C507-2379	Opcional	Formato de fecha	102 = AAAAMMDD	102
Unipreus enviará el segmento DTM, para indicar la fecha del documento anterior.				
Ejemplo: DTM+137:20200201:102'				
NAD - Partes que intervienen en el aviso de recepción				
3035	Obligatorio	Calificador de parte	DP = Receptor de la entrega SU = Proveedor BY = Comprador	BY
C082-3039	Obligatorio	Punto operacional que identifica a la parte (GLN), en formato EAN-13.		8431622000000
C082-3055	Obligatorio	Agencia responsable de la lista de códigos, codificado	9 = EAN	9
Se enviarán los segmentos NAD correspondientes a las partes indicadas anteriormente, únicamente con su punto operacional.				
Ejemplo: NAD+MS+8431622000000::9'				
RFF - Referencias relacionadas con las partes				
C506-1153	Obligatorio	Calificador de referencia	VA = Número de identificación fiscal (NIF)	VA
C506-1154	Obligatorio	Número de referencia		B25028663
Opcional el uso de este segmento para indicar el NIF, después de los segmentos NAD que identifican al comprador (BY) y proveedor (SU)				
Ejemplo: RFF+VA: B25028663'				

9.2. Agrupamiento

Elemento	Estado	Descripción	Valores posibles	Ejemplo
CPS - Secuencia de empaquetado de un envío				
7164	Obligatorio	Número de identificación de jerarquía		1
Segmento cabecera de los agrupamientos que se incluyen en el envío. Unipreus no requiere el aviso de recepción logístico con lo que se ignorarán todos los segmentos relativos a los agrupamientos, y solo se tratarán los segmentos de líneas de detalle (LIN) y sus hijos. Es obligatorio, por estructura, indicar al menos el primer agrupamiento. Este segmento y los posteriores solo se enviarán cuando se han detectado discrepancias respecto al aviso de expedición.				
Ejemplo: CPS+1'				

9.3. Línea de detalle

Elemento	Estado	Descripción	Valores posibles	Ejemplo
LIN - Cabecera de línea de detalle				
1082	Obligatorio	Número de línea de detalle		1
C212-7140	Obligatorio	Código GTIN (EAN) del artículo		8431606018991
C212-7143	Obligatorio	Tipo de número de artículo	SRV = EAN, Global Trade Item Number	SRV
Segmento de cabecera de línea de detalle, obligatorio, donde se identifica el artículo con su código GTIN (Global Trade Identification Number), en formato EAN.				
Ejemplo: LIN+1++8431606018991:SRV'				
PIA - Referencias adicionales				
4347	Opcional	Calificador de función del código de producto	1 = Identificación adicional	1
C212-7140	Opcional	Número de artículo		14196
C212-7143	Opcional	Tipo de número de artículo	IN = Número de artículo del comprador	IN
Unipreus podrá incluir el segmento PIA para indicar el número de artículo interno del comprador.				
Ejemplo: PIA+1+14196:IN'				
QTY - Cantidades				
C186-6063	Obligatorio	Calificador de cantidad	194 = Cantidad aceptada 12 = Cantidad enviada	12
C186-6060	Obligatorio	Cantidad según el calificador anterior		15
Se enviarán siempre el segmento QTY para indicar las cantidades aceptadas.				
Ejemplo: QTY+194:15'				

Elemento	Estado	Descripción	Valores posibles	Ejemplo
IMD - Descripción del artículo				
7077	Opcional	Tipo de descripción de artículo, codificado	F = Forma libre	F
7081	Opcional	Característica del artículo	M = Mercancía	M
C273-7008	Opcional	Descripción del artículo en texto libre		
Unipreus podrá incluir el segmento para IMD para indicar en texto libre la descripción del artículo.				
Ejemplo: IMD+F+M+:::DESCRIPCIONARTICULO'				
QVR - Discrepancias				
C279-6064	Obligatorio	Cantidad disconforme		40
C279-6063	Obligatorio	Calificador de cantidad	195 = Recibida, no aceptada, a ser devuelta	195
C279-4221	Obligatorio	Discrepancia, codificado.	AC = Envío excesivo BP = Envío parcial - irá seguido un envío suplementario CP = Envío parcial - considerado completo, sin envío suplementario	AC
C960-4295	Opcional	Razón del cambio, codificado.	DME = Dañado AUE = Código de artículo desconocido (EAN)	DME
Segmento opcional, usado para indicar los motivos de discrepancias.				
Ejemplo: QVR+40:195+AC+DME'				

9.4. Sección de resumen

Elemento	Estado	Descripción	Valores posibles	Ejemplo
UNT - Final del mensaje				
0074	Obligatorio	Número de segmentos del mensaje		72
0062	Obligatorio	Número de referencia del mensaje asignado por el emisor		12345
Segmento obligatorio, que indica el fin del mensaje.				
Ejemplo: UNT+72+12345'				

10. Guía del documento INVOIC

10.1. Sección de cabecera

Elemento	Estado	Descripción	Valores posibles	Ejemplo
UNH - Cabecera de mensaje				
0062	Obligatorio	Número de referencia del mensaje asignado por el emisor		12345
S009-0065	Obligatorio	Identificador del tipo de mensaje	INVOIC	INVOIC
S009-0052	Obligatorio	Número de versión del tipo de mensaje	D	D
S009-0054	Obligatorio	Número de sub-versión del tipo de mensaje	93A	93A
S009-0051	Obligatorio	Agencia controladora	UN	UN
S009-0057	Obligatorio	Código asignado por la asociación	EAN007	EAN007
Segmento obligatorio en todos los casos				
Ejemplo: UNH+12345+INVOIC:D:93A:UN:EAN007'				
BGM - Número de documento				
C002-1001	Obligatorio	Tipo de documento	380 = Factura comercial	380
C002-1004	Obligatorio	Número de factura asignado por el emisor		123
C002-1225	Opcional	Función del mensaje	9 = Original	9
Segmento obligatorio en todos los casos				
Ejemplo: BGM+380+123+9'				

Elemento	Estado	Descripción	Valores posibles	Ejemplo
DTM - Fechas				
C507-2005	Obligatorio	Calificador de fecha	137 = Fecha factura 95E = Fecha servicio	137
C507-2380	Obligatorio	Fecha		20200301
C507-2379	Obligatorio	Formato de fecha	102 = AAAAMMDD	102
Obligatorio indicar este segmento al menos una vez para indicar la fecha de factura. Opcionalmente, se puede agregar otro para indicar la fecha de servicio.				
Ejemplo: DTM+137:20200301:102'				
RFF - Referencias a otros documentos				
C506-1153	Obligatorio	Calificador de referencia	ON = Número de pedido DQ = Número de albarán	ON
C506-1154	Obligatorio	Número de referencia		567
Aunque es recomendable que en una factura aparezcan datos de un solo albarán y de un solo pedido, Unipreus aceptará facturas con líneas de detalle de diferentes albaranes y pedidos. En este caso, no se usará este segmento, y pasará a ser obligatorio el uso del segmento RFF a nivel de línea				
Ejemplo: RFF+ON:567' (para especificar el número de pedido donde aparece la mercancía facturada)				

Elemento	Estado	Descripción	Valores posibles	Ejemplo
NAD - Partes que intervienen en la factura				
3035	Obligatorio	Calificador de parte	SCO = Proveedor legal BCO = Comprador legal BY = Comprador, quien pide SU = Proveedor, a quien se pide IV = Receptor de la factura, a quien se factura DP = Punto de entrega de la mercancía	BY
C082-3039	Obligatorio (en todos los casos)	Punto operacional que identifica a la parte (GLN, Global Location Number), en formato EAN-13.		8431622000000
C082-3055	Obligatorio	Agencia responsable de la lista de códigos, codificado	9 = EAN	9
C080-3036	Obligatorio en SCO, BCO, II, IV	Nombre que identifica a la parte		Unipreus, SL
C080-3036	Obligatorio en SCO e IV	Registro mercantil		
C059-3042	Obligatorio en SCO, BCO, II, IV	Dirección de la parte		P.L. Creu del Batlle, N-II, km.459
3164	Obligatorio en SCO, BCO, II, IV	Población		Lleida
3251	Obligatorio en SCO, BCO, II, IV	Código postal		25194
Obligatorio usar este segmento para proveedor legal (SCO), comprador legal (BCO), proveedor (SU), comprador (BY) y receptor de la factura (IV) y punto de entrega (DP).				
Ejemplo: NAD+BY+8431622000000::9++Unipreus, SL+P.L. Creu del Batlle, N-II, km.459+Lleida++25194'				

Elemento	Estado	Descripción	Valores posibles	Ejemplo
RFF - Referencias relacionadas con las partes				
C506-1153	Obligatorio	Calificador de referencia	VA = Número de identificación fiscal (NIF)	VA
C506-1154	Obligatorio	Número de referencia		B25028663
Obligado el uso de este segmento para indicar el NIF, después de los segmentos NAD que identifican el comprador legal (BCO), proveedor legal (SCO) y receptor de la factura (IV).				
Ejemplo: RFF+VA: B25028663'				
CUX - Divisas de la factura				
C504-6347	Obligatorio	Calificador de información de divisas	2 = Divisa de referencia	2
C504-6345	Obligatorio	Código de moneda	EUR = Euros	EUR
C504-6343	Obligatorio	Calificador de moneda	4 = Divisa de la factura	4
Segmento opcional, para indicar la divisa de la factura. En su ausencia, se asume el Euro.				
Ejemplo: CUX+2:EUR:4'				
PAT - Condiciones básicas de pago				
4279	Obligatorio	Calificador de las condiciones de pago	10E o 35 = Pago único 21 = Pago en varios vencimientos	35
Este segmento se utiliza para indicar las condiciones de pago de la factura. Puede ser un pago único o en varios vencimientos. Para cada uno, se debe indicar el segmento PAT, seguido de un segmento DTM (para indicar la fecha de vencimiento), y un segmento MOA (para indicar el importe del mismo)				
Ejemplo: PAT+35'				

Elemento	Estado	Descripción	Valores posibles	Ejemplo
DTM - Fechas de vencimiento				
C507-2005	Obligatorio	Calificador de fecha	13 = Fecha de vencimiento	13
C507-2380	Obligatorio	Fecha		20200401
C507-2379	Obligatorio	Formato de fecha	102 = AAAAMMDD	102
Segmento relacionado con el anterior, para indicar la fecha de vencimiento.				
Ejemplo: DTM+13:20200401:102'				
MOA - Importe del vencimiento				
C516-5025	Obligatorio	Calificador de tipo de importe	23 = Importe del vencimiento	23
C516-5004	Obligatorio	Importe monetario del vencimiento		2324.3
Segmento relacionado con el PAT-DTM anterior, para indicar el importe del vencimiento.				
Ejemplo: MOA+23:2324.3'				

10.2.Línea de detalle

Elemento	Estado	Descripción	Valores posibles	Ejemplo
LIN - Cabecera de línea de detalle				
1082	Obligatorio	Número de línea de la factura		1
C212-7140	Obligatorio	Código de artículo (GTIN, formato EAN13)		8400862141404
C212-7143	Obligatorio	Tipo de número de artículo	EN = EAN	EN
Segmento de cabecera de línea de detalle, obligatorio, donde se identifica el artículo con su código GTIN (Global Trade Identification Number), en formato EAN-13.				
Ejemplo: LIN+1++8400862141404:EN'				
IMD - Descripción del artículo				
7077	Obligatorio	Tipo de descripción de artículo	F = Forma libre	F
7081	Opcional	Característica del artículo	M = Mercancía 35 = Color 98 = Talla	M
C273-7008	Obligatorio	Descripción del artículo		Bolsa de deporte
Segmento obligatorio para indicar en texto libre la descripción del artículo.				
Ejemplo: IMD+F+M+:::Bolsa de deporte'				
QTY - Cantidades				
C186-6063	Obligatorio	Calificador de cantidad	47 = Cantidad Facturada	47
C186-6060	Obligatorio	Cantidad según el calificador		15
Se debe utilizar al menos una vez este segmento para indicar la cantidad facturada.				
Ejemplo: QTY+47:15:PCE'				

Elemento	Estado	Descripción	Valores posibles	Ejemplo
MOA - Importe neto total de la línea				
C516-5025	Obligatorio	Tipo de importe	66 = Importe Neto por Línea	203
C516-5004	Obligatorio	Importe total neto de la línea		135
Obligatorio para indicar el importe total neto de la línea = (Cantidad facturada x precio bruto unitario) - Descuentos por línea + Cargos por línea = Cantidad entregada x precio neto unitario.				
Ejemplo: MOA+203:135'				
PRI - Precios unitarios				
C509-5125	Obligatorio	Calificador de precio	AAB = Precio bruto unitario AAA = Precio neto unitario	AAB
C509-5118	Obligatorio	Precio unitario, neto o bruto, según el calificador anterior		9
Obligatorio utilizar dos segmentos de este tipo. Uno para indicar el importe bruto unitario, y el otro para el importe neto unitario (incluyendo descuentos).				
Ejemplo: PRI+AAB:9'				
RFF - Referencias a otros documentos				
C506-1153	Obligatorio	Calificador de referencia	ON = Número de pedido DQ = Número de albarán	ON
C506-1154	Obligatorio	Número de referencia		567
Si la factura contiene líneas de detalle de diversos albaranes o pedidos, obligatorio usar este segmento en cada línea de detalle. En caso contrario, puede usarse el mismo segmento RFF de cabecera.				
Ejemplo: RFF+ON:567' (para especificar el número de pedido donde aparece la mercancía facturada)				

Elemento	Estado	Descripción	Valores posibles	Ejemplo
TAX - Información de impuestos por línea				
5283	Obligatorio	Calificador de función de impuestos	7 = Impuesto	7
C241-5153	Obligatorio	Tipo de impuesto	VAT = IVA IGI = IGIC EXT = exento de impuestos RE = Recargo de equivalencia ENV = Punto verde RET = Retenciones por servicios profesionales	VAT
C243-C278	Obligatorio	Tasa del impuesto		21
Segmento obligatorio para indicar el impuesto o impuestos aplicados a la línea de detalle.				
Ejemplo: TAX+7+VAT+++:::21'				
MOA - Importe del impuesto				
C516-5025	Obligatorio	Tipo de importe	124 = Importe del impuesto	124
C516-5004	Obligatorio	Importe del impuesto		21.6
Se utiliza este segmento a continuación del TAX anterior, para indicar el importe total del impuesto aplicado.				
Ejemplo: MOA+124:21.6'				

Elemento	Estado	Descripción	Valores posibles	Ejemplo
ALC - Información de descuentos y cargos por línea				
5463	Obligatorio	Indicador de descuento o cargo	A = Descuento C = Cargo	A
1227	Opcional	Indicador de secuencia. Si no se indica, se asume 1.	1...9= Pasos de cálculo	1
C214-7161	Obligatorio	Tipo de descuento	EAB = Descuento por pronto pago TD = descuento comercial FC = Cargo por fletes	TD
Segmento usado para indicar descuentos y cargos.				
Ejemplo: ALC+A+++1+TD'				
PCD - Porcentaje del descuento o cargo de la línea				
C501-5245	Obligatorio	Calificador de porcentaje	1 = Descuento 2 = Cargo	1
C501-5482	Obligatorio	Porcentaje		10
Este segmento se utiliza para especificar cualquier porcentaje de descuento/cargo aplicado al segmento ALC anterior.				
Ejemplo: PCD+1:10' (porcentaje del descuento del 10%)				
MOA - Importe del descuento o cargo				
C516-5025	Obligatorio	Calificador de tipo de importe	8 = Importe del descuento o cargo	8
C516-5004	Obligatorio	Importe monetario del descuento		15
Este segmento se utiliza para especificar el importe del descuento/cargo.				
Ejemplo: MOA+8:15' (importe del descuento: 15€).				

10.3. Sección de resumen

Elemento	Estado	Descripción	Valores posibles	Ejemplo
UNS – Separador secciones de detalle y resumen				
0081	Obligatorio	Identificación de sección	S = Separador detalle / resumen	S
Segmento obligatorio.				
Ejemplo: UNS+S'				
MOA – Importes totales de la factura				
C516-5025	Obligatorio	Calificador de tipo de importe	79 = Importe neto total 259 = Total cargos globales 260 = Total descuentos globales 125 = Base imponible total 176 = Importe total de impuestos 139 = Importe total a pagar	79
C516-5004	Obligatorio	Importe monetario		135
Este segmento se utiliza varias veces, para indicar en cada una de ellas los totales de la factura. Es obligatorio indicar:				
<ul style="list-style-type: none"> • Importe neto total (79): sumatorio de los importes netos por línea (tiene en cuenta los cargos y descuentos por línea, pero no los globales). • Base imponible total (125): importe neto total + cargos globales - descuentos globales (79+259-260) • Importe total de impuestos (176): total de cuota de IVA, IGIC y recargo de equivalencia • Importe total a pagar (139): suma de la base imponible más el importe total de impuestos 				
Ejemplo: MOA+79:135' (Importe total neto de la factura: 135€)				

Elemento	Estado	Descripción	Valores posibles	Ejemplo
TAX - Información de impuestos totales				
5283	Obligatorio	Calificador de función de impuestos	7 = Impuesto	7
C241-5153	Obligatorio	Tipo de impuesto	VAT = IVA IGI = IGIC EXT = exento de impuestos RE = Recargo de equivalencia ENV = Impuesto de residuos y envases (punto verde) RET = Retenciones por servicios profesionales	VAT
C243-C278	Obligatorio	Tasa del impuesto		21
Segmento obligatorio para indicar el impuesto o impuestos totales de la factura. Se debe indicar un segmento de este tipo para cada impuesto y porcentaje diferente, seguido de un segmento MOA para indicar el importe del impuesto, y otro del mismo tipo para indicar la base imponible sobre el que se aplica.				
Ejemplo: TAX+7+VAT++++:::21'				

Elemento	Estado	Descripción	Valores posibles	Ejemplo
MOA - Importe del impuesto				
C516-5025	Obligatorio	Tipo de importe	124 = Importe del impuesto 125 = Base imponible	124
C516-5004	Obligatorio	Importe según el calificador anterior		21.6
Se utiliza este segmento a continuación del TAX anterior, para indicar el importe total del impuesto aplicado o la base imponible del mismo, obligatorios ambos.				
Ejemplo: MOA+124:21.6'				
UNT - Final del mensaje				
0074	Obligatorio	Número de segmentos del mensaje		72
0062	Obligatorio	Número de referencia del mensaje asignado por el emisor		12345
Segmento obligatorio, que indica el fin del mensaje.				
Ejemplo: UNT+72+12345'				

11. Guía del documento SLSRPT

11.1. Sección de cabecera

Elemento	Estado	Descripción	Valores posibles	Ejemplo
UNH - Cabecera de mensaje				
0062	Obligatorio	Número de referencia del mensaje asignado por el emisor		12345
S009-0065	Obligatorio	Identificador del tipo de mensaje	SLSRPT	SLSRPT
S009-0052	Obligatorio	Número de versión del tipo de mensaje	D	D
S009-0054	Obligatorio	Número de sub-versión del tipo de mensaje	96A	96A
S009-0051	Obligatorio	Agencia controladora	UN	UN
S009-0057	Obligatorio	Código asignado por la asociación	EAN004	EAN004
Segmento obligatorio en todos los casos				
Ejemplo: UNH+12345+SLSRPT:D:96A:UN:EAN004'				
BGM - Número de documento				
C002-1001	Obligatorio	Tipo de documento	73E = Informe de datos de ventas	73E
C002-3055	Obligatorio	Agencia responsable de la lista de códigos	9 = EAN	9
1004	Obligatorio	Número de aviso de recepción asignado por el emisor		026131
1225	Opcional	Función del mensaje	9 = Original	9
Segmento utilizado en todos los casos.				
Ejemplo: BGM+73E::9+026131+9'				

Elemento	Estado	Descripción	Valores posibles	Ejemplo
DTM - Fechas				
C507-2005	Obligatorio	Calificador de fecha	137 = Fecha del documento 356 = Fecha y/o periodo, de venta	137
C507-2380	Obligatorio	Fecha		20200301
C507-2379	Opcional	Formato de fecha	102 = AAAAMMDD 718 = SSAAMMDDSSAAMMDD	102
Obligatorio enviar el segmento DTM, para indicar la fecha del documento y la fecha o periodo de las ventas.				
Ejemplo: DTM+137:20200301:102'				
NAD - Partes que intervienen en el aviso de recepción				
3035	Obligatorio	Calificador de parte	MS = Emisor del aviso de recepción MR = Receptor del aviso de recepción SU = Proveedor BY = Comprador	MS
C082-3039	Obligatorio	Punto operacional que identifica a la parte (GLN), en formato EAN-13.		8431622000000
C082-3055	Obligatorio	Agencia responsable de la lista de códigos, codificado	9 = EAN	9
Se enviarán los segmentos NAD correspondientes a las partes indicadas anteriormente, únicamente con su punto operacional.				
Ejemplo: NAD+MS+ 8431622000000::9'				

Elemento	Estado	Descripción	Valores posibles	Ejemplo
LOC - Identificación de lugar o ubicación				
3227	Obligatorio	Calificador de referencia	162 = Lugar o localización de venta	162
C517-3225	Obligatorio	Identificación de lugar o ubicación		8431622001038
C517-3055	Obligatorio	Agencia responsable de la lista de códigos, codificado	9 = EAN	9
Obligatorio enviar el identificador del centro responsable de la venta.				
Ejemplo: LOC+162+8431622001038::9'				
DTM - Fechas				
C507-2005	Obligatorio	Calificador de fecha	356 = Fecha y/o periodo, de la venta	137
C507-2380	Obligatorio	Fecha		20200301
C507-2379	Opcional	Formato de fecha	102 = AAAAMMDD	102
Obligatorio enviar el segmento DTM, para indicar la fecha de la venta.				
Ejemplo: DTM+356:20200807:102'				

11.2. Línea de detalle

Elemento	Estado	Descripción	Valores posibles	Ejemplo
LIN - Cabecera de línea de detalle				
1082	Obligatorio	Número de línea de detalle		1
C212-7140	Obligatorio	Código GTIN (EAN) del artículo		8431606018991
C212-7143	Obligatorio	Tipo de número de artículo	EN = EAN	EN
Segmento de cabecera de línea de detalle, obligatorio, donde se identifica el artículo con su código GTIN (Global Trade Identification Number), en formato EAN.				
Ejemplo: LIN+1++8431606018991:EN'				
PIA - Referencias adicionales				
4347	Opcional	Calificador de función del código de producto	1 = Identificación adicional	1
C212-7140	Opcional	Número de artículo		14196
C212-7143	Opcional	Tipo de número de artículo	SA = Código de artículo del proveedor	SA
Unipreus podrá incluir el segmento PIA para indicar el número de artículo interno del proveedor.				
Ejemplo: PIA+1+R41082:SA'				

Elemento	Estado	Descripción	Valores posibles	Ejemplo
IMD - Descripción del artículo				
7077	Obligatorio	Tipo de descripción de artículo	F = Forma libre	F
7081	Opcional	Característica del artículo	M = Mercancía 35 = Color 98 = Talla	M
C273-7008	Obligatorio	Descripción del artículo		Bolsa de deporte
Unipreus podrá incluir el segmento para IMD para indicar en texto libre la descripción del artículo.				
Ejemplo: IMD+F+M+::: Bolsa de deporte'				
QTY - Cantidades				
C186-6063	Obligatorio	Calificador de cantidad	153 = Cantidad de ventas estadística 61 = Cantidad de devoluciones	153
C186-6060	Obligatorio	Cantidad según el calificador anterior		15
Se debe utilizar al menos una vez este segmento para indicar la cantidad vendida.				
Ejemplo: QTY+153:15'				

11.3. Sección de resumen

Elemento	Estado	Descripción	Valores posibles	Ejemplo
UNT - Final del mensaje				
0074	Obligatorio	Número de segmentos del mensaje		72
0062	Obligatorio	Número de referencia del mensaje asignado por el emisor		12345
Segmento obligatorio, que indica el fin del mensaje.				
Ejemplo: UNT+72+12345'				

12. Guía del documento INVRPT

12.1. Sección de cabecera

Elemento	Estado	Descripción	Valores posibles	Ejemplo
UNH - Cabecera de mensaje				
0062	Obligatorio	Número de referencia del mensaje asignado por el emisor		12345
S009-0065	Obligatorio	Identificador del tipo de mensaje	INVRPT	INVRPT
S009-0052	Obligatorio	Número de versión del tipo de mensaje	D	D
S009-0054	Obligatorio	Número de sub-versión del tipo de mensaje	96A	96A
S009-0051	Obligatorio	Agencia controladora	UN	UN
S009-0057	Obligatorio	Código asignado por la asociación	EAN004	EAN004
Segmento obligatorio en todos los casos				
Ejemplo: UNH+12345+INVRPT:D:96A:UN:EAN004'				
Número de documento				
C002-1001	Obligatorio	Tipo de documento	35 = Informe de inventario	35
C002-3055	Obligatorio	Agencia responsable de la lista de códigos	9 = EAN	9
1004	Obligatorio	Número de aviso de recepción asignado por el emisor		073954
1225	Opcional	Función del mensaje	9 = Original	9
Segmento utilizado en todos los casos.				
Ejemplo: BGM+35::9+073954+9'				

Elemento	Estado	Descripción	Valores posibles	Ejemplo
DTM - Fechas				
C507-2005	Obligatorio	Calificador de fecha	137 = Fecha del documento 366 = Fecha de informe de inventario	137
C507-2380	Obligatorio	Fecha		20200301
C507-2379	Opcional	Formato de fecha	102 = AAAAMMDD	102
Obligatorio enviar el segmento DTM, para indicar la fecha del documento y la fecha o periodo de las ventas.				
Ejemplo: DTM+137:20200301:102'				
NAD - Partes que intervienen en el aviso de recepción				
3035	Obligatorio	Calificador de parte	MS = Emisor del aviso de recepción MR = Receptor del aviso de recepción SU = Proveedor BY = Comprador	MS
C082-3039	Obligatorio	Punto operacional que identifica a la parte (GLN), en formato EAN-13.		8431622000000
C082-3055	Obligatorio	Agencia responsable de la lista de códigos, codificado	9 = EAN	9
Se enviarán los segmentos NAD correspondientes a las partes indicadas anteriormente, únicamente con su punto operacional.				
Ejemplo: NAD+MS+ 8431622000000::9'				

12.2. Línea de detalle

Elemento	Estado	Descripción	Valores posibles	Ejemplo
LIN - Cabecera de línea de detalle				
1082	Obligatorio	Número de línea de detalle		1
C212-7140	Obligatorio	Código GTIN (EAN) del artículo		8431606018991
C212-7143	Obligatorio	Tipo de número de artículo	EN = EAN	EN
Segmento de cabecera de línea de detalle, obligatorio, donde se identifica el artículo con su código GTIN (Global Trade Identification Number), en formato EAN.				
Ejemplo: LIN+1++8431606018991:EN'				
PIA - Referencias adicionales				
4347	Opcional	Calificador de función del código de producto	1 = Identificación adicional	1
C212-7140	Opcional	Número de artículo		14196
C212-7143	Opcional	Tipo de número de artículo	SA = Código de artículo del proveedor	SA
Unipreus podrá incluir el segmento PIA para indicar el número de artículo interno del proveedor.				
Ejemplo: PIA+1+R41082:SA'				
IMD - Descripción del artículo				
7077	Obligatorio	Tipo de descripción de artículo	F = Forma libre	F
7081	Opcional	Característica del artículo	M = Mercancía 35 = Color 98 = Talla	M
C273-7008	Obligatorio	Descripción del artículo		Bolsa de deporte
Unipreus podrá incluir el segmento para IMD para indicar en texto libre la descripción del artículo.				
Ejemplo: IMD+F+M+::: Bolsa de deporte '				

Elemento	Estado	Descripción	Valores posibles	Ejemplo
QTY - Cantidades				
C186-6063	Obligatorio	Calificador de cantidad	17 = Cantidad en la mano incluidas existencias dañadas o comprometidas. 145 = Cantidad disponible	17
C186-6060	Obligatorio	Cantidad según el calificador anterior		15
Se debe utilizar al menos una vez este segmento para indicar la cantidad vendida.				
Ejemplo: QTY+17:15'				
LOC - Identificación de lugar o ubicación				
3227	Obligatorio	Calificador de referencia	18 = Almacén donde se ubica la mercancía	18
C517-3225	Obligatorio	Identificación de lugar o ubicación		8431622001038
C517-3055	Obligatorio	Agencia responsable de la lista de códigos, codificado	9 = EAN	9
Obligatorio enviar el identificador del centro responsable de la venta.				
Ejemplo: LOC+18+8431622001038::9'				
DTM - Fechas				
C507-2005	Obligatorio	Calificador de fecha	356 = Fecha y/o periodo, de la venta 366 = Fecha de informe de inventario	356
C507-2380	Obligatorio	Fecha		20200301
C507-2379	Opcional	Formato de fecha	102 = AAAAMMDD	102
Obligatorio enviar el segmento DTM, pero solamente hace falta indicar una fecha u otra				

Ejemplo: DTM+356:20200807:102'

12.3. Sección de resumen

Elemento	Estado	Descripción	Valores posibles	Ejemplo
UNT - Final del mensaje				
0074	Obligatorio	Número de segmentos del mensaje		72
0062	Obligatorio	Número de referencia del mensaje asignado por el emisor		12345
Segmento obligatorio, que indica el fin del mensaje.				
Ejemplo: UNT+72+12345'				

13. Guía del documento PRICAT

13.1. Sección de cabecera

Elemento	Estado	Descripción	Valores posibles	Ejemplo
UNH - Cabecera de mensaje				
0062	Obligatorio	Número de referencia del mensaje asignado por el emisor		12345
S009-0065	Obligatorio	Identificador del tipo de mensaje	PRICAT	PRICAT
S009-0052	Obligatorio	Número de versión del tipo de mensaje	D	D
S009-0054	Obligatorio	Número de sub-versión del tipo de mensaje	96A	96A
S009-0051	Obligatorio	Agencia controladora	UN	UN
S009-0057	Obligatorio	Código asignado por la asociación	EAN006	EAN006
Segmento obligatorio en todos los casos				
Ejemplo: UNH+12345+PRICAT:D:96A:UN:EAN006'				

Elemento	Estado	Descripción	Valores posibles	Ejemplo
BGM - Número de documento				
C002-1001	Obligatorio	Tipo de documento	24E = Catálogo de productos (sin información de precios) 25E = Catálogo de precios 9 = Catálogo de precios de venta (notificación de artículos) 2E = Perfil de distribución de datos (publicación de artículos)	25E
C002-1004	Obligatorio	Número de documento asignado por el emisor		123
C002-1225	Opcional	Función del mensaje	9 = Original	9
Segmento obligatorio para indicar el tipo y el número del documento.				
Ejemplo: BGM+25E+123+9'				

Elemento	Estado	Descripción	Valores posibles	Ejemplo
DTM - Fechas				
C507-2005	Obligatorio	Calificador de fecha	137 = Fecha del documento	137
C507-2380	Obligatorio	Fecha		20210301
C507-2379	Obligatorio	Formato de fecha	102 = AAAAMMDD 203 = AAAAMMDDhhmm	102
Segmento obligatorio para indicar la fecha del documento.				
Ejemplo: DTM+137:20210301:102'				
NAD - Partes que intervienen en el documento				
3035	Obligatorio	Calificador de parte	MS = Emisor del mensaje MR = Receptor del mensaje IPD = Parte informadora de los artículos GX = Parte responsable de un catálogo central	MR
C082-3039	Obligatorio	Punto operacional que identifica a la parte (GLN, Global Location Number), en formato EAN-13.		8431622000000
C082-3055	Obligatorio	Agencia responsable de la lista de códigos, codificado	9 = EAN	9
Se indicarán cuatro repeticiones de este segmento, uno para cada parte indicada.				
Ejemplo: NAD+MR+8431622000000::9'				

Elemento	Estado	Descripción	Valores posibles	Ejemplo
CUX - Divisas de la transacción				
C504-6347	Obligatorio	Calificador de información de divisas	2 = Divisa de referencia	2
C504-6345	Obligatorio	Código de moneda	EUR = Euro	EUR
C504-6347	Obligatorio	Calificador de información de divisas	8 = Divisa de la lista de precios 11 = Divisa de pago	8
Segmento obligatorio para indicar la divisa de la transacción.				
Ejemplo: CUX+2:EUR:9'				
PGI - Tipo de cálculo de precios o tarifas utilizados para los productos				
5379	Obligatorio	Tipo de tarifa o precio codificado	2 = No se utiliza grupo de precio 3 = Productos de un catálogo 10 = Grupo de precio 11 = Grupo de productos 10E = Grupo de productos complementarios	3
C288-5388	Opcional	Grupo de precios		
Segmento obligatorio para indicar los tipos de tarifas o precios.				
Ejemplo: PGI+3+:::PV12C1'				

13.2. Línea de detalle

Elemento	Estado	Descripción	Valores posibles	Ejemplo
LIN - Cabecera de línea de detalle				
1082	Obligatorio	Número de línea de artículo		1
1229	Obligatorio	Solicitud de acción o notificación codificado	1 = Adición	1
C212-7140	Obligatorio	Código de artículo (GTIN, formato EAN13)		8400862141404
C212-7143	Obligatorio	Tipo de número de artículo	EN = EAN	EN
Segmento de cabecera de línea de detalle, obligatorio, donde se identifica el artículo con su código GTIN (Global Trade Identification Number), en formato EAN-13.				
Ejemplo: LIN+1+1+ 8400862141404:EN'				
PIA - Referencias adicionales (código del artículo para el proveedor)				
4347	Obligatorio	Calificador de función del código de producto	5 = Identificación de producto	5
C212-7140	Obligatorio	Número de artículo		0000000
C212-7143	Obligatorio	Tipo de número de artículo	SA = Código de artículo del proveedor	SA
Segmento obligatorio usado para indicar el código del artículo para el proveedor.				
Ejemplo: PIA+5+0000000:SA'				

Elemento	Estado	Descripción	Valores posibles	Ejemplo
IMD - Descripción del artículo				
7077	Obligatorio	Tipo de descripción de artículo	F = Forma libre	F
7081	Obligatorio	Característica del artículo codificado	M = Mercancía 35 = Color 98 = Talla/Tamaño STE = Estilo/Género U03 = Dibujo/patrón	M
C273-7008	Obligatorio	Descripción del artículo en formato libre		Bolsa de deporte
7383	Opcional	Idioma utilizado en la descripción del artículo	Códigos ISO-639	ES
Segmento obligatorio usado para indicar la descripción del artículo.				
Ejemplo: IMD+F+M+:::Bolsa de deporte'				
IMD - Descripción del artículo (talla)				
7077	Obligatorio	Tipo de descripción de artículo	F = Forma libre	F
7081	Obligatorio	Característica del artículo codificado	98 = Talla/Tamaño	98
C273-7008	Obligatorio	Descripción del artículo en formato libre		XXL
Segmento obligatorio usado para indicar la talla del artículo.				
Ejemplo: IMD+F+98+:::XXL'				

Elemento	Estado	Descripción	Valores posibles	Ejemplo
IMD - Descripción del artículo (color)				
7077	Obligatorio	Tipo de descripción de artículo	C = Código	C
7081	Obligatorio	Característica del artículo codificado	35 = Color	35
C273-7009	Opcional	Descripción del artículo codificada		BR
C273-3055	Opcional	Agencia responsable de la lista de códigos	91 = Asignado por el proveedor 92 = Asignado por el comprador PMS = Pantone Matching System 83 = UN National Retail Federation	91
C273-7008	Obligatorio	Descripción del artículo en formato libre		ROJO
Segmento obligatorio usado para indicar el color del artículo.				
Ejemplo: IMD+C+35+BR::91:ROJO'				
QTY - Cantidades				
C186-6063	Obligatorio	Calificador de cantidad	59 = Número de unidades de consumo en la unidad de expedición	59
C186-6060	Obligatorio	Cantidad según el calificador		6
Segmento obligatorio usado para indicar el número de unidades de consumo en la unidad de expedición.				
Ejemplo: QTY+59:6'				

Elemento	Estado	Descripción	Valores posibles	Ejemplo
ALI - Condiciones especiales				
3239	Obligatorio	País de origen codificado	ISO 3166 (código de dos letras) del país de fabricación	ES
Segmento obligatorio usado para indicar el país de fabricación.				
Ejemplo: ALI+ES'				
DTM - Fechas				
C507-2005	Obligatorio	Calificador de fecha	362 = Última fecha de disponibilidad del artículo	362
C507-2380	Obligatorio	Fecha		20210301
C507-2379	Obligatorio	Formato de fecha	102 = AAAAMMDD	
Segmento obligatorio para indicar la última fecha de disponibilidad del artículo.				
Ejemplo: DTM+362:20210301:102'				
PRI - Precios unitarios				
C509-5125	Obligatorio	Calificador de precio	AAB = Precio bruto unitario INF = Precio de venta recomendado	AAB
C509-5118	Obligatorio	Precio unitario del artículo		10.52
Segmento usado para indicar los precios unitarios del artículo. Es obligatorio informar los dos calificadores.				
Ejemplo: PRI+AAB:10.52'				

Elemento	Estado	Descripción	Valores posibles	Ejemplo
DTM - Fechas (inicio aplicación precio)				
C507-2005	Obligatorio	Calificador de fecha	194 = Fecha de aplicación	194
C507-2380	Obligatorio	Fecha		20210301
C507-2379	Obligatorio	Formato de fecha	102 = AAAAMMDD	102
Segmento obligatorio para indicar la fecha de inicio de validez del precio bruto (PRI+AAB).				
Ejemplo: DTM+194:20210301:102'				
DTM - Fechas (inicio aplicación precio)				
C507-2005	Obligatorio	Calificador de fecha	206 = Fecha de finalización	206
C507-2380	Obligatorio	Fecha		20210301
C507-2379	Obligatorio	Formato de fecha	102 = AAAAMMDD	102
Segmento obligatorio para indicar la fecha de inicio de validez del precio bruto (PRI+AAB).				
Ejemplo: DTM+206:20210301:102'				

13.3. Sección de resumen

Elemento	Estado	Descripción	Valores posibles	Ejemplo
UNT - Final del mensaje				
0074	Obligatorio	Número de segmentos del mensaje		72
0062	Obligatorio	Número de referencia del mensaje asignado por el emisor		12345
Segmento obligatorio.				
Ejemplo: UNT+72+12345'				

14. Versiones del documento

Versión 1.a, publicada el 2/5/2012

- ▶ Se añade en el apartado 5 la estructura de puntos operacionales de Unipreus.
- ▶ Modificaciones en el pedido:
 - Se añade el segmento MOA con calificador 79, para indicar el importe total neto del pedido.
 - Se añade el segmento CNT para indicar el total de unidades pedidas entre todas las líneas.

Versión 1.b, publicada el 9/5/2012

- ▶ Se cambian los puntos operacionales de los puntos de entrega (capítulo 5).

Versión 1.c, publicada el 23/10/2012

- ▶ Se añade un nuevo punto de entrega, Wala Cornellà (capítulo 5).

Versión 1.d, publicada el 06/07/2015

- ▶ Se añade un nuevo punto de entrega, Wala La Farga (capítulo 5).

Versión 1.e, publicada el 14/08/2019

- ▶ Se añaden los documentos RECADV - SLSRPT - INVRPT

Versión 1.f, publicada el 16/01/2020

- ▶ Eliminar la línea del punto operacional 8431622001151 (Wala Cornellà)
- ▶ Eliminar la línea del punto operacional 8431622001182 (Wala La Farga)
- ▶ Cambiar el nombre del punto operacional 8431622001021.
- ▶ Agregar el punto operacional 8431622001199.

Versión 1.g, publicada el 20/01/2020

- ▶ Anadir calificador 61 = “Cantidad de devoluciones” en el segmento QTY del informe de ventas.

Versión 1.h, publicada el 04/02/2020

- ▶ Anadir calificador 29 y 4 en el segmento BGM del ORDRSP
- ▶ Añadir el calificador 366 en el segmento DTM de línea del INVRPT

Versión 1.i, publicada el 19/10/2020

Se añade segmento TDT del DESADV.

Versión 2 publicada el 05/11/2020

- ▶ Se revisa formato de la guía

Versión 2a publicada el 24/11/2020

- ▶ Se elimina Smuk Lleida por cierre de la tienda
- ▶ Se corrige la dirección de Wala Lerida

Versión 2b publicada el 29/03/2020

- ▶ Se añade el calificador 63 en el segmento DTM del documento ORDERS.
- ▶ Se añade el calificador IV, MS, SN en el segmento NAD del documento ORDERS
- ▶ Se corrige el calificador del segmento PCD del documento ORDERS
- ▶ Se cambia a opcional el segmento MOA de los resúmenes del documento ORDERS
- ▶ Se cambia a opcional el campo que identifica al transportista en el segmento TDT del documento DESADV
- ▶ Se corrigen los calificadores obligatorios del segmento MOA del resumen del documento INVOIC.

Versión 2c publicada el 27/05/2021

- Se añade el documento PRICAT.

Versión 2d publicada el 29/11/2021

- Se añade el centro 8431622001205 (Wala Sabadell)

Versión 2e publicada el 15/02/2022

- Se añade la opción de Cargos en el documento INVOIC.

- Se añade el segmento opcional FTX en el documento ORDERS.

- Añadir los calificadores STE y U03 en el segmento IMD de línea del PRICAT

Versión 2f publicada el 15/03/2022

- Se corrige la dirección de Wala Sabadell

Versión 2g publicada el 21/02/2023

- Se añade el centro 8431622001212 (Wala Ribes)

Versión 2h publicada el 25/10/2023

- Se modifica dirección del centro 8431622001212 (Wala Ribes)

Versión 2i publicada el 07/02/2024

- Se añade el calificador 145 en el segmento QTY para los documentos INVRPT.